

# 한국중소기업발전협회 나눔상생플랫폼 '배우다' 가입 안내

OCSSbiz

(사) 한국중소기업발전협회

×



나눔상생플랫폼



# CONTENTS

목차 안내



## CHAPTER 1

회원사 등록 방법



## CHAPTER 2

회원사 직원 등록 방법



## CHAPTER 3

회원사 직원 수강 이용 방법



## CHAPTER 4

유의 사항



# 회원사 등록방법

회원사 관리자

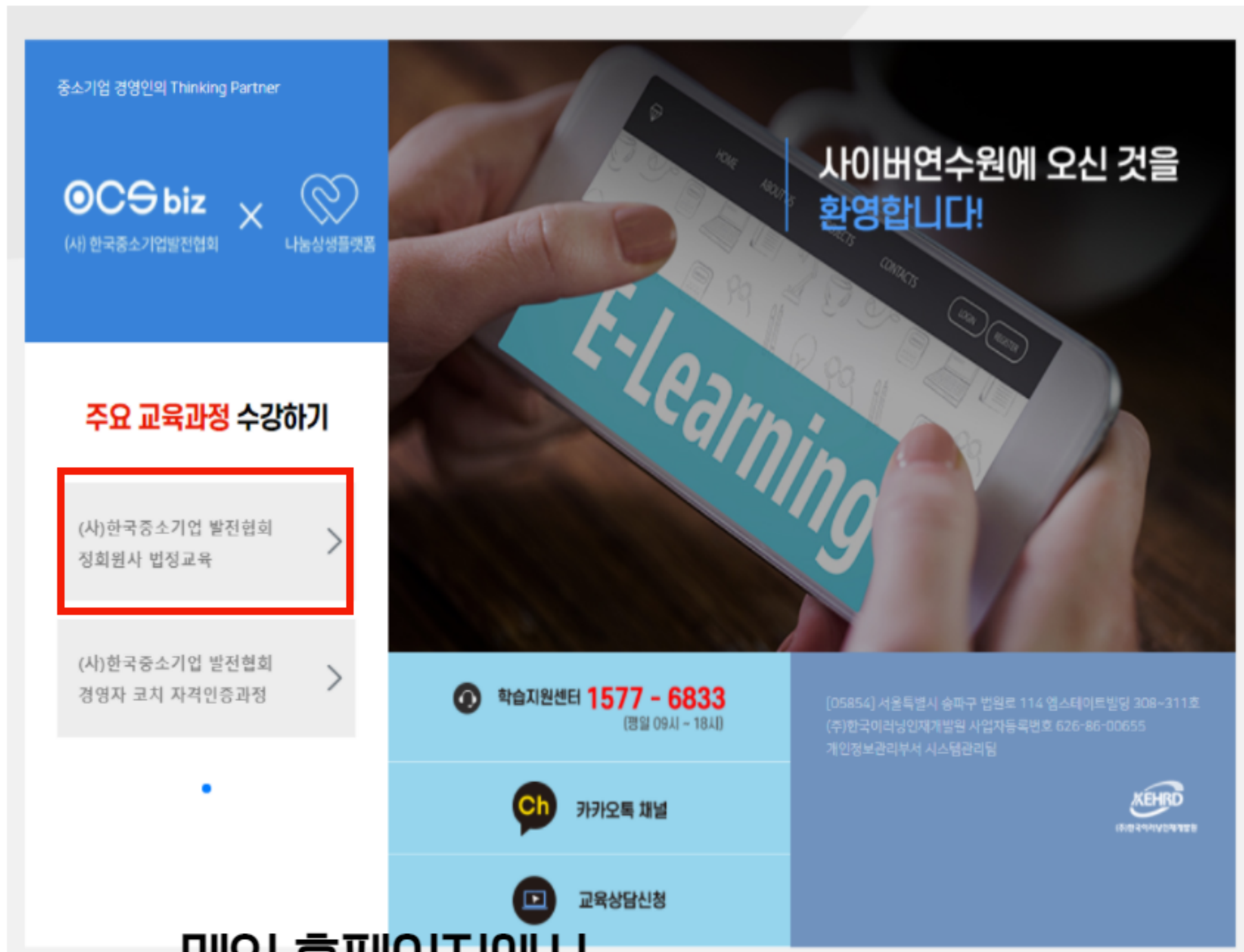
OCS biz

(사) 한국중소기업발전협회



나눔상생플랫폼

## 1단계



메인 홈페이지에서

정회원사 법정 교육 버튼 클릭



[05854] 서울특별시 송파구 법원로 114 엠스테이트빌딩 308~311호 (주)한국이러닝인재개발원 사업자등록번호 626-86-00655 / 개인정보관리부서 시스템관리팀 / © KEHRD corp.

☎ 학습지원센터 1577 - 6833 (평일 09시 ~ 18시)

## 2단계

기업명을 노란색 원 칸에 입력 후  
기업 검색 버튼 클릭

등록하고자 하는 회원사를 검색합니다.

※ 검색결과에 등록하고자 하는 기업명이 나오지 않는 경우, (사)한국중소기업발전협회로 연락하여 문의하시기 바랍니다. (02-858-3411 / 09시~17시)

기업검색

기업명	사업자등록번호	대표	체크
검색 결과가 없습니다.			

다음

기업정보가 나오면 해당 기업 확인

-> 체크란을 클릭

-> 다음 버튼 클릭

등록하고자 하는 회원사를 검색합니다.

※ 검색결과에 등록하고자 하는 기업명이 나오지 않는 경우, (사)한국중소기업발전협회로 연락하여 문의하시기 바랍니다. (02-858-3411 / 09시~17시)

나눔상생플랫폼

기업검색

기업명	사업자등록번호	대표	체크
나눔상생플랫폼	1838801980	유*영	<input checked="" type="checkbox"/>

다음

# 회원사 직원 등록 방법

회원사 직원

OCSS biz

(사) 한국중소기업발전협회



나눔상생플랫폼

## 1단계

로그인 페이지에서  
회원사 관리자 아이디와  
비밀번호로 로그인

OCSS biz  
(사) 한국중소기업발전협회

X

나눔상생플랫폼

회원사 관리자

아이디

비밀번호

☐ 아이디 저장 [아이디/비밀번호찾기](#) [회원사 등록](#) [등록방법보기](#)

로그인 >

회원사 직원

아이디

비밀번호

☐ 아이디 저장 [아이디/비밀번호찾기](#) [수강방법보기](#)

로그인 >



# 회사 직원 등록 방법

회사 직원

OCS biz

(사) 한국중소기업발전협회



나눔상생플랫폼

## 2단계

KEHRD (주)한국이러닝인재개발원

수강생 관리 | 학원 관리 |

수강생 관리

수강생 관리

수강생 등록 및 수강신청

수강생 관리

과정	-선택-	기수	
년도	-선택-		
과정차수별	-선택-		
수료여부	<input checked="" type="radio"/> 전체 <input type="radio"/> 수료 <input type="radio"/> 미수료	진도율	<input checked="" type="radio"/> 전체 <input type="radio"/> 통과 <input type="radio"/> 미통과
채점여부	<input checked="" type="radio"/> 전체 <input type="radio"/> 채점완료 <input type="radio"/> 미채점	과제여부	<input checked="" type="radio"/> 전체 <input type="radio"/> 제출완료 <input type="radio"/> 미제출
고용여부	<input checked="" type="radio"/> 전체 <input type="radio"/> 고용(사업주) <input type="radio"/> 고용(재직자) <input type="radio"/> 비고용	학습여부	<input checked="" type="radio"/> 전체 <input type="radio"/> 학습중 <input type="radio"/> 학습종료
수강신청기간		학습시작일검색	
정렬갯수	등록일	검색	회원명

## 로그인 후 수강생등록 및 수강신청 버튼 클릭

### 수강생등록 및 수강신청

법정의무교육을 이수할 기업 소속 인원을 등록합니다.

수강 인원 수	-선택- 명	확인 >	10명 이상은 고객센터에 문의해주세요.
수강신청정보 입력			
성명	휴대폰번호 ※ 입력된 휴대폰번호로 수강아이디가 발송됩니다. 정확히 입력해주세요.	생년월일 + 성별코드1자리	입력 초기화

☐ 개인정보 처리방침에 동의합니다.

확인 >

## 수강인원 선택 후 확인 버튼 클릭

# 회사 직원 등록 방법

회사 직원

OCSbiz

(사) 한국중소기업발전협회



나눔상생플랫폼

## 3단계

수강신청정보 입력칸 작성 (성명 / 휴대폰번호 / 생년월일+성별코드 1자리)

-> 개인정보 처리방침에 동의합니다. 버튼 클릭

▶ 수강생등록 및 수강신청

-> 확인 버튼 클릭

법정의무교육을 이수할 기업 소속 인원을 등록합니다.

수강 인원 수	1 ▼ 명	확인 > 10명 이상은 고객센터에 문의해주세요.		
수강신청정보 입력				
성명	휴대폰번호 ※ 입력된 휴대폰번호로 수강아이디가 발송됩니다. 정확히 입력해주세요.		생년월일 + 성별코드1자리	입력 초기화
최지원	01086035513	991110-2	초기화	
<input checked="" type="checkbox"/> 개인정보 처리방침에 동의합니다.				
확인 >				
회원구분	정회원	수강 인원 수	1명	
등록 >				

확인버튼을 누른 뒤 나오는 정보 확인 ( 회원구분, 수강인원)

-> 등록 버튼 클릭

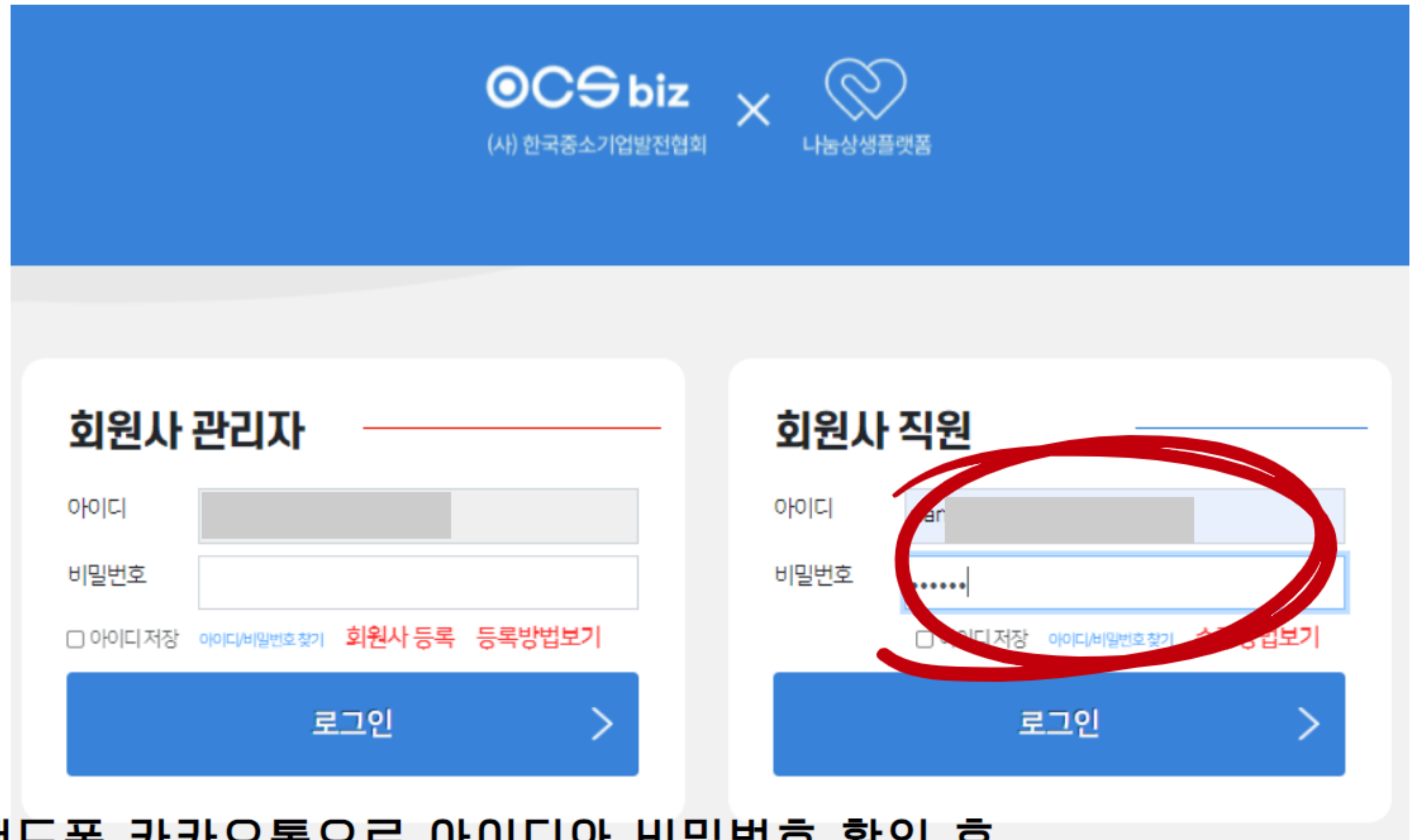
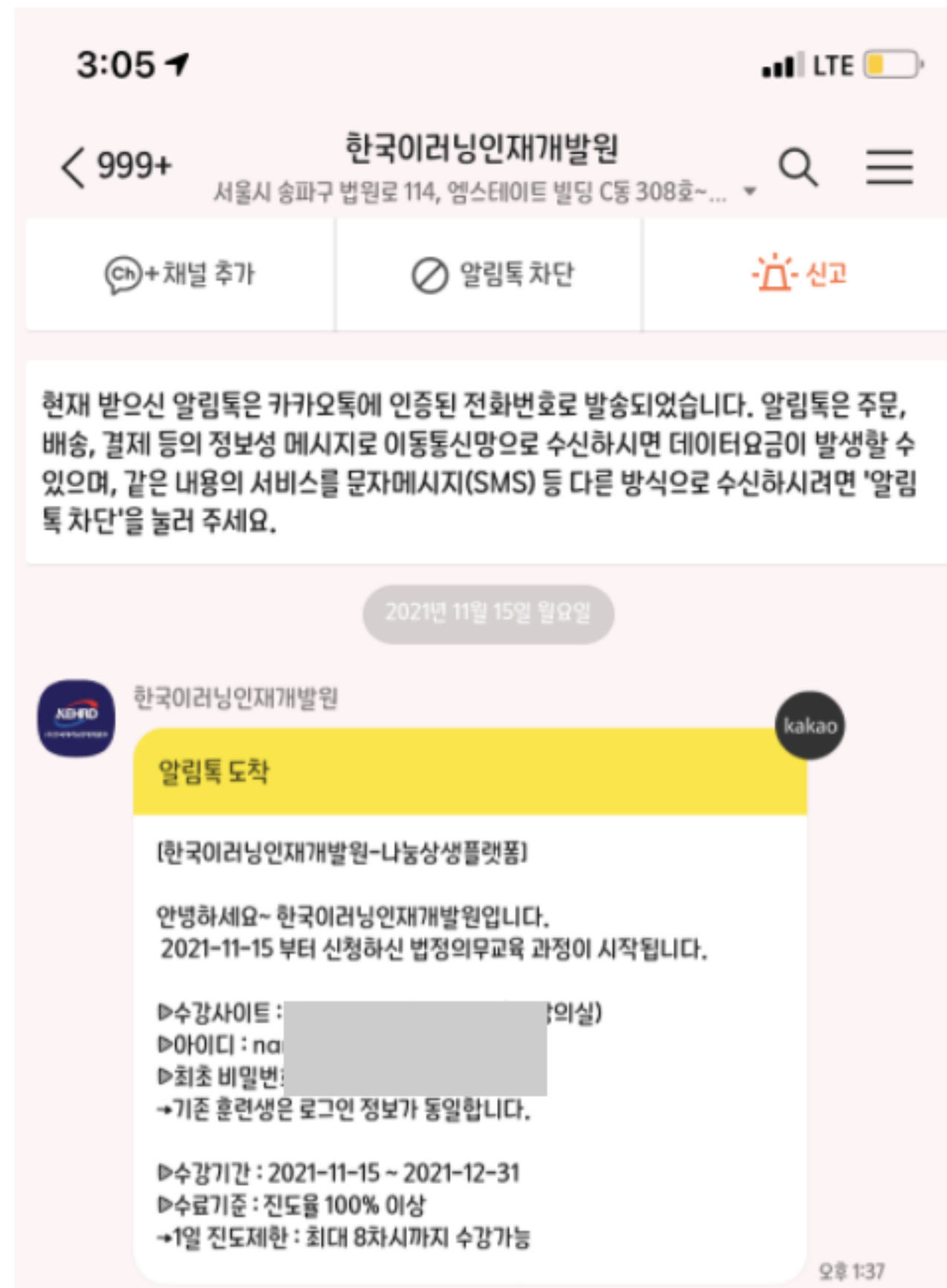
# 회원사 직원 수강 이용 방법

회원사 직원

OCSe biz  
(사) 한국중소기업발전협회

나눔상생플랫폼

## 1단계

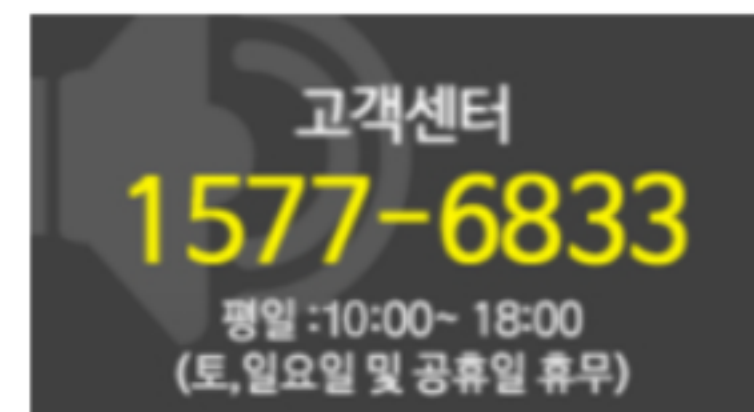



핸드폰 카카오톡으로 아이디와 비밀번호 확인 후  
로그인 페이지에서 회원사 직원 아이디와 비밀번호로 로그인



## 2단계

나의 강의실에서  
수강신청 목록 후 입장하기  
-> 교육 수강



홈 > 마이페이지 > 나의강의실

### 나의강의실

학습종인수업

학습종료된수업

수업신청내역

개인정보를 확인해주세요

성명 : 최지원

접속 IP : 110.15.246.138

	등록된 정보	수신동의	정보수정
휴대전화		Y	수정하기

'입장하기' 버튼이 하나만 보일 경우 : 해당 과정 수료 후 다음 과정의 입장하기 버튼이 생성됩니다.

☰ 학습종인강의 (현재 수강중인 과정은 다음과 같습니다.)

※ 최종시험 채점에는 최대 일주일의 소요됩니다.

※ 수료 처리는 영업일 기준 2~3일 가량 소요됩니다.

1. 회원 가입 시 오류 발생 및 회원사 가입 정보가 없다고 확인 되는 경우  
한국중소기업발전협회 최지원 매니저 (02-858-3411)로 연락 바랍니다.

2. '배우다' 이용시 문의 사항이 있으신 경우  
한국중소기업발전협회 최지원 매니저 (02-858-3411)로 연락 바랍니다.

3. 법정 의무교육 이외의 교육 수강에 관한 문의 사항이 있으신 경우  
한국중소기업발전협회 최지원 매니저 (02-858-3411)로 연락 바랍니다.

